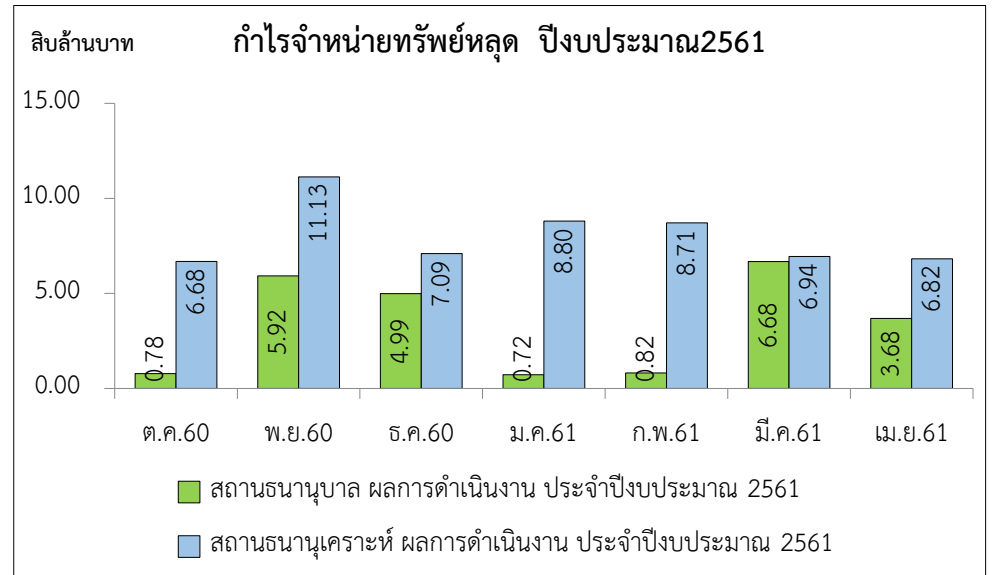
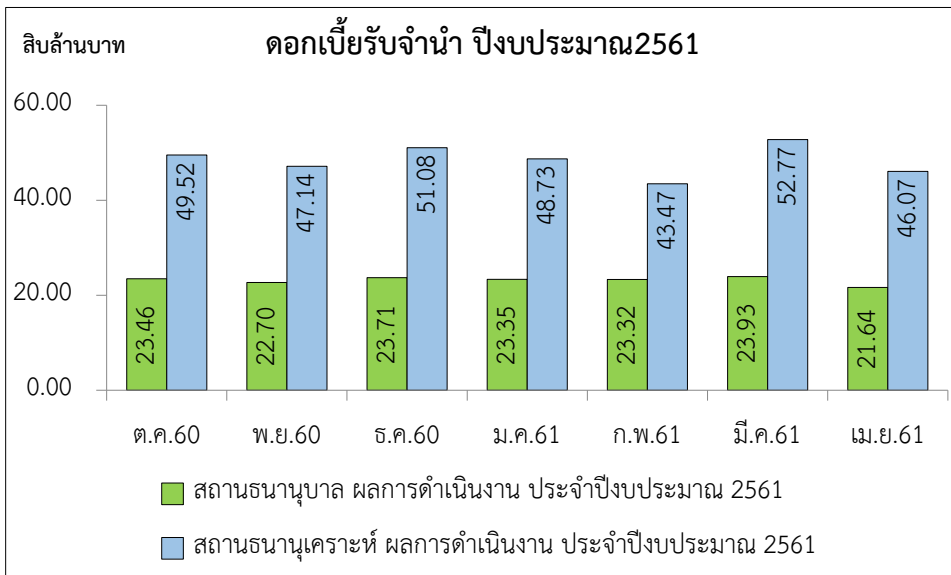
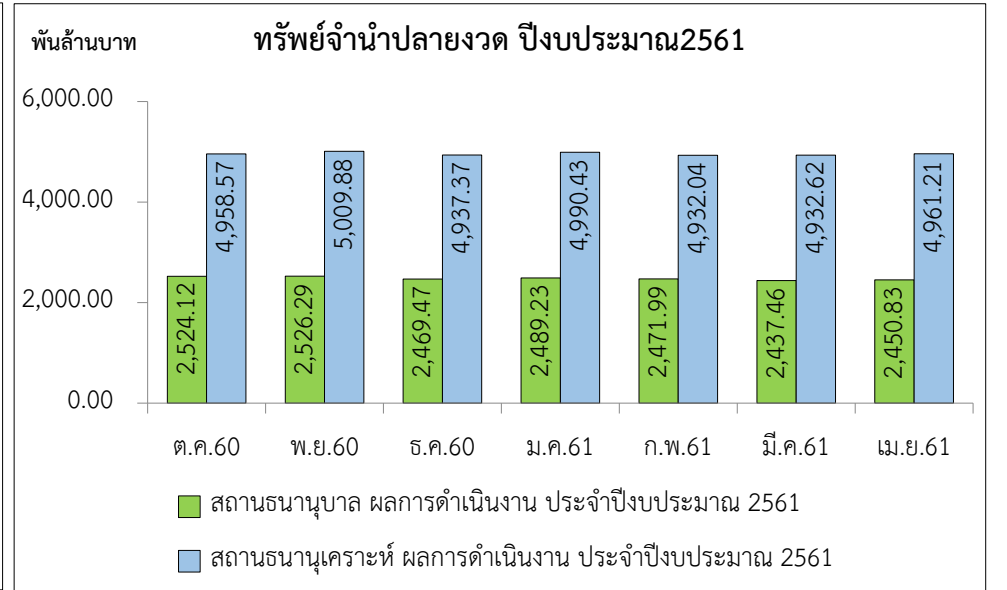
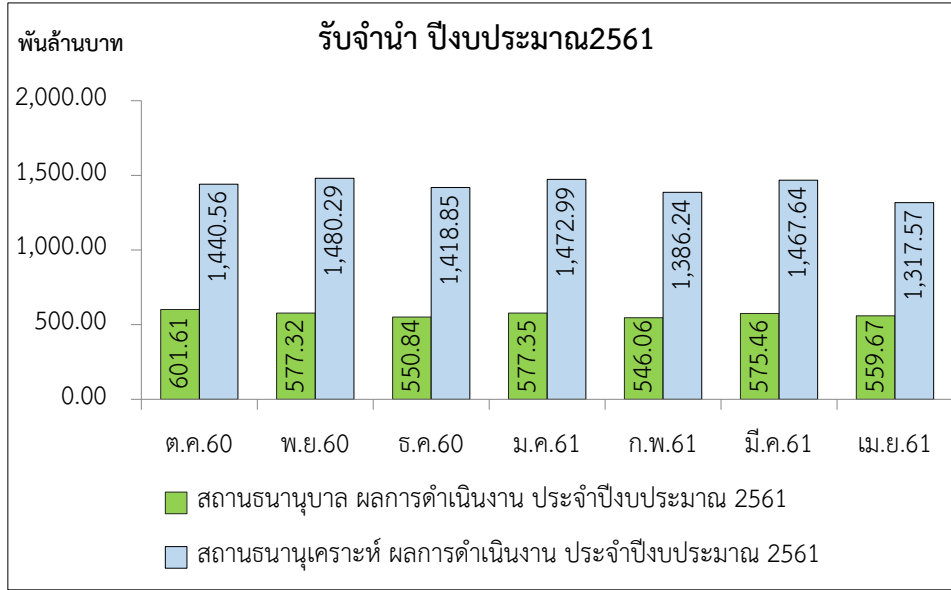
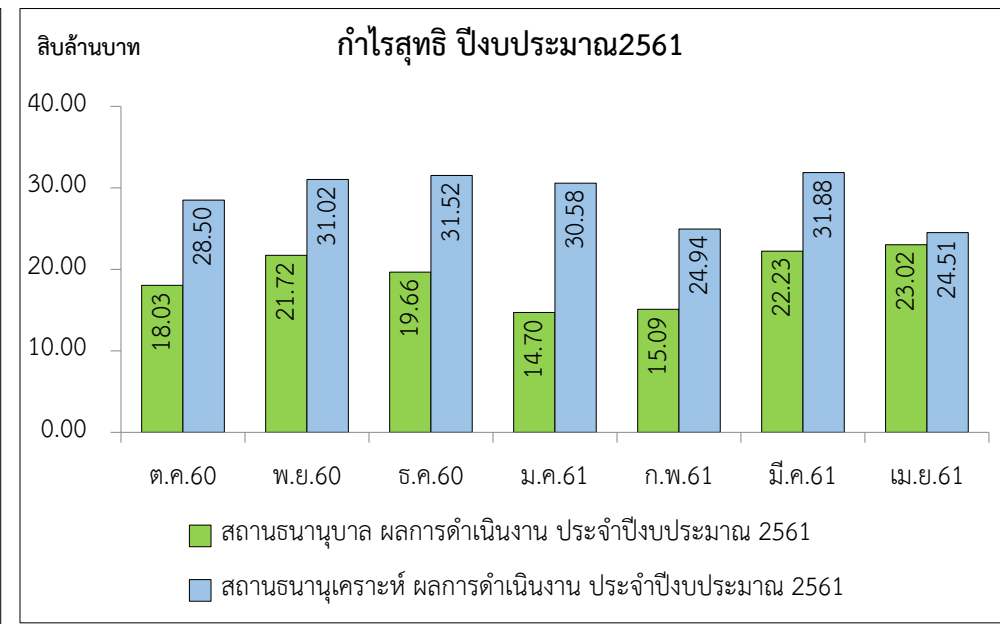
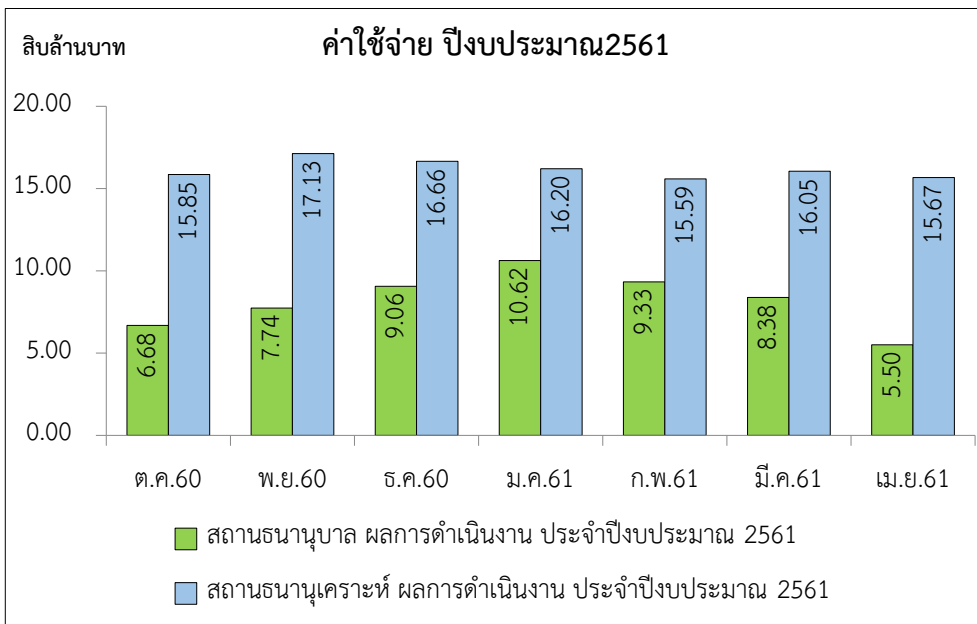


เดือน-ปี ปีงบประมาณ 2561	สถานธนานุบาล ผลการดำเนินงาน ประจำปีงบประมาณ 2561						สถานธนานุเคราะห์ ผลการดำเนินงาน ประจำปีงบประมาณ 2561					
	รับจํานํา	ทรัพย์สินรับจํานํา ปลายงวด	ดอกเบี้ยรับจํานํา	กำไรจําหน่าย ทรัพย์สินหลุด	ค่าใช้จ่าย	กำไรสุทธิ	รับจํานํา	ทรัพย์สินรับจํานํา ปลายงวด	ดอกเบี้ยรับจํานํา	กำไรจําหน่าย ทรัพย์สินหลุด	ค่าใช้จ่าย	กำไรสุทธิ
ต.ค.60	601,614,425	2,524,117,040	23,464,589	777,465	6,681,379	18,034,463	1,440,555,000	4,958,570,690	49,515,547	6,683,120	15,851,973	28,497,495
พ.ย.60	577,319,190	2,526,287,690	22,697,863	5,922,465	7,736,684	21,720,877	1,480,293,310	5,009,881,640	47,137,412	11,130,213	17,127,072	31,021,181
ธ.ค.60	550,841,620	2,469,468,840	23,712,856	4,991,060	9,064,433	19,660,686	1,418,847,680	4,937,369,170	51,079,255	7,093,897	16,655,758	31,521,494
ม.ค.61	577,353,675	2,489,234,890	23,349,117	719,145	10,623,134	14,703,618	1,472,987,030	4,990,431,720	48,731,302	8,802,054	16,204,059	30,577,559
ก.พ.61	546,058,250	2,471,994,765	23,315,478	816,945	9,326,440	15,094,224	1,386,236,950	4,932,042,090	43,471,649	8,712,710	15,590,215	24,944,282
มี.ค.61	575,455,625	2,437,459,615	23,931,090	6,677,765	8,384,658	22,225,121	1,467,638,800	4,932,619,390	52,774,678	6,942,383	16,053,773	31,880,309
เม.ย.61	559,672,630	2,450,826,855	21,636,993	3,681,085	5,502,862	23,018,200	1,317,566,960	4,961,207,150	46,065,696	6,818,000	15,672,928	24,511,994
รวม	3,988,315,415	2,450,826,855	162,107,985	23,585,930	57,319,590	128,374,325	9,984,125,730	4,961,207,150	338,775,539	56,182,377	113,155,777	281,802,139





* หมายเหตุ : ข้อมูลผลการดำเนินงานปีงบประมาณ 2561 (เฉพาะสาขา กทม.)

: สถานธนาบาล 21 สาขา

: สถานธนาคุเระาะห์ 1-27, 29-34= 33 สาขา